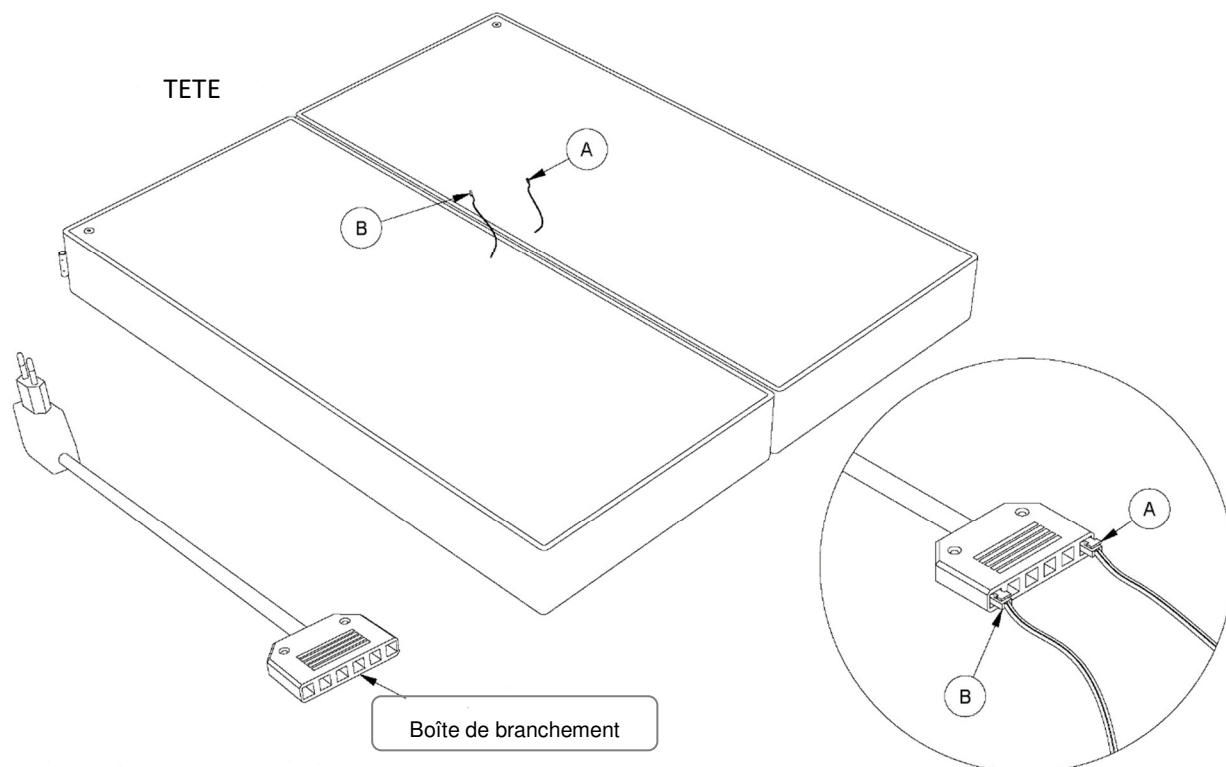


INSTRUCTIONS DE MONTAGE

Lampe de lecture LED

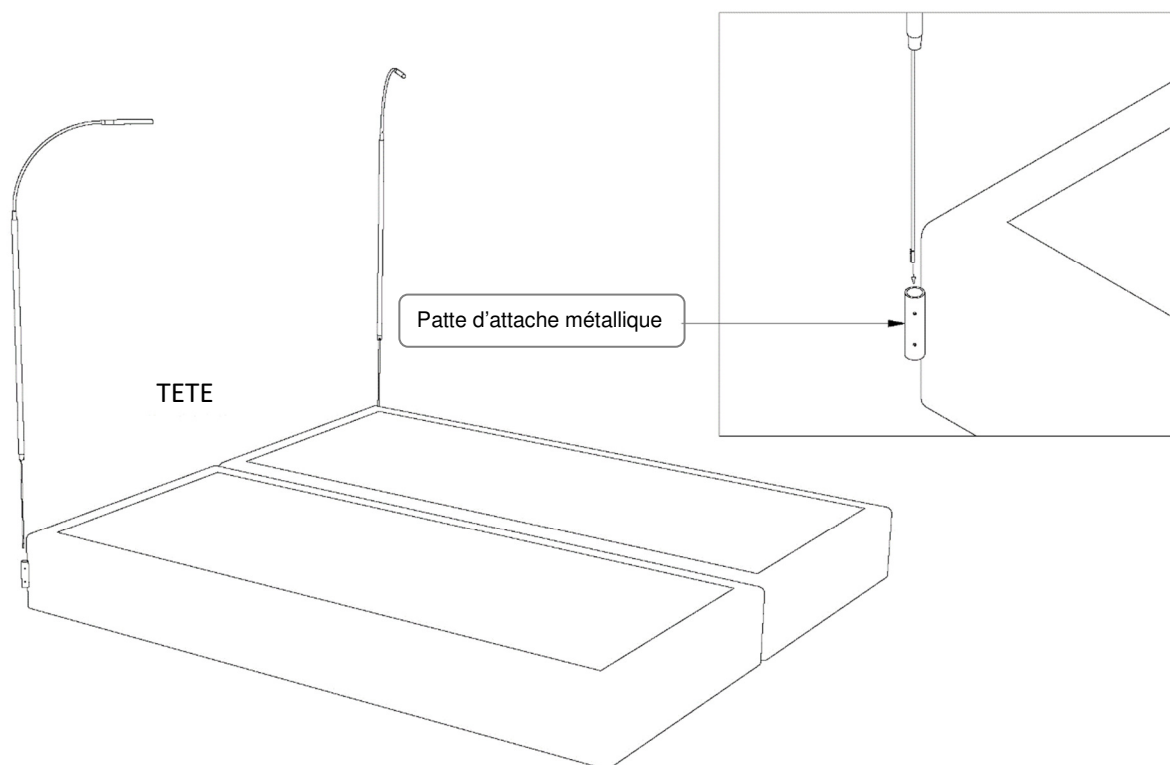


Bedding Group



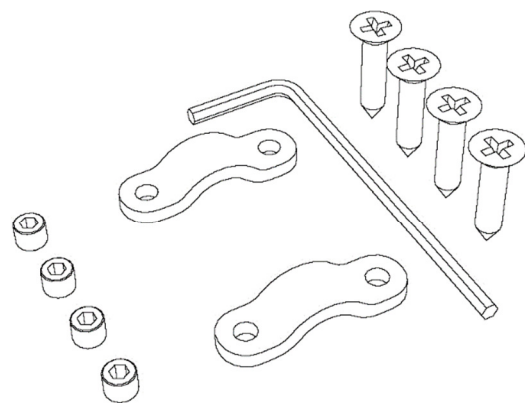
Etape 1. Connexion des fils.

- Au bas de chaque boxspring, il y a, au centre, 1 petit câble de courant noir et rouge avec une prise de contact.
- Connectez les deux petites prises A et B à la boîte de branchement du fil de connexion.

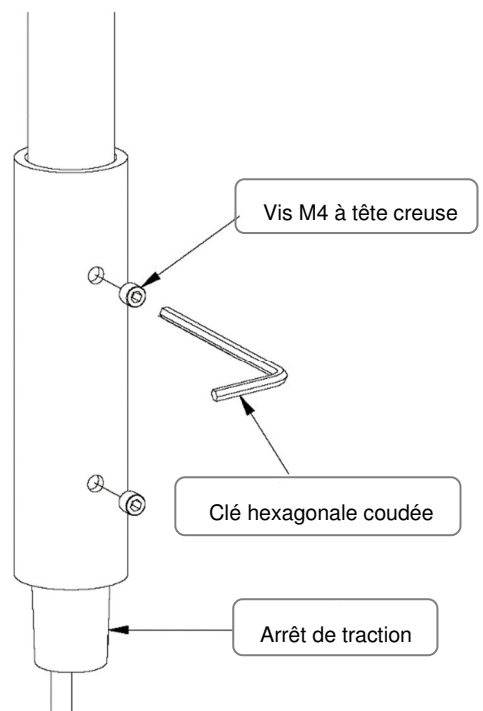


Etape 2. Montage des armatures LED.

- Sur le boxspring se trouvent à la tête 2 pattes d'attache métalliques.
- Sortez les armatures de l'emballage et glissez le fil de l'armature à travers la patte d'attache.

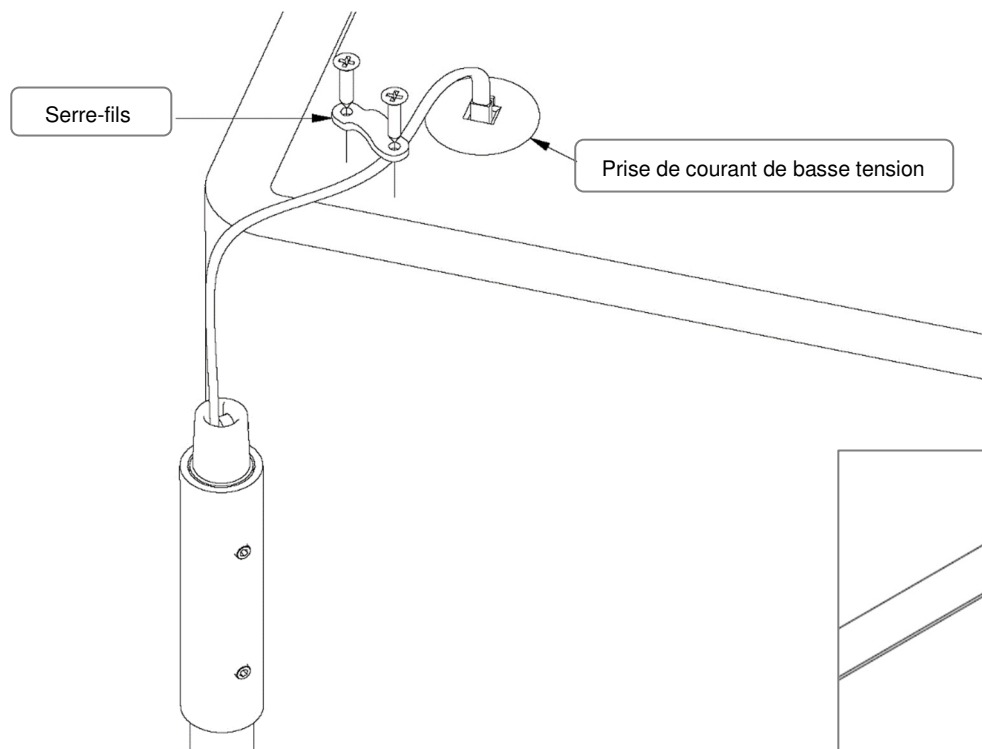


Kit de fixation



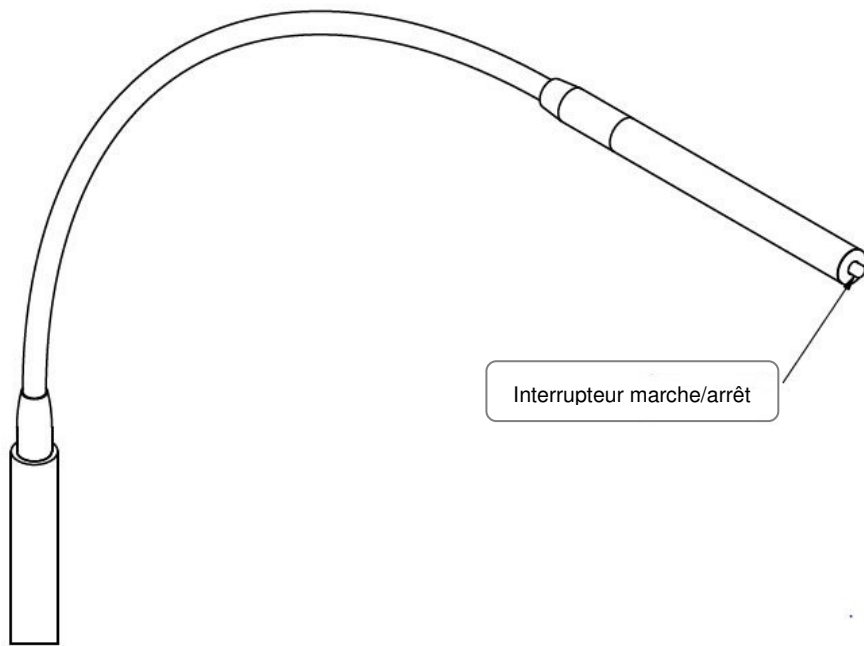
Etape 3. Fixation des armatures.

- Dans le kit de fixation, vous trouvez 4 vis M4 à tête creuse et une clé hexagonale coudée.
- A l'aide de ces petites vis, vous pouvez fixer les armatures à la patte d'attache.
- Veillez à ce que l'arrêt de traction noir se trouve juste sous la patte d'attache.



Etape 4. Connexion des armatures.

- Au bas du boxspring, une prise de courant de basse tension a été fixée.
- Dans cette prise de courant de basse tension, vous devez connecter la prise de l'armature.
- Après les avoir connectées, vous devrez fixer le cordon à l'aide du serre-fils inclus.
- Si vous voulez déconnecter la connexion, appuyez d'abord sur la plaque plate (x) jusqu'à ce qu'elle soit complètement enfoncée avant de tirer la prise.



Etape 5. Allumer et éteindre

- La tête de lampe est pourvue d'un interrupteur qui se trouve en haut de la tête de lampe.



INSTRUCTIONS IMPORTANTES DE SECURITE

N'utilisez la lampe qu'à l'intérieur.
Les câbles, l'armature, l'alimentation et les autres composants doivent régulièrement être contrôlés sur des dommages.
En cas de dommage, le produit ne peut plus être utilisé.

Information importante ! Gardez ces instructions pour un emploi futur.

Avertissement !
La source lumineuse de ce produit consiste en de petites lampes LED non remplaçables.
Le produit ne peut pas être démonté.
Ne pas mettre en contact avec de l'eau.

Entretien :
Utilisez un chiffon humide.
L'utilisation de détergents puissants doit être évitée.

